

¿Como Interpretar el Presupuesto de la Localidad de mi Escuela?

Temas

- El SSC y el Presupuesto
- Asignaciones de Presupuesto Preliminares v. Revisadas
- Página de Asignaciones de la WSF
 - Cómo Gastar los Fondos de la WSF
 - Comparación entre Dos Escuelas
 - Asignación de la WSF para Educación Especial
- Página del Resumen de Asignaciones
 - Fondos Sin Restricción
 - Fondos Con Restricción
 - Comparación entre Dos Escuelas

El SSC y el Presupuesto

- Como miembro del Concejo Escolar de la Localidad, usted tiene una voz fundamental en la decisión de cómo se gastará el dinero del presupuesto para su escuela.
- Para esto, usted necesita ser capaz de interpretar la información sobre el presupuesto que la oficina central del Distrito ha enviado al local de su escuela.
- La meta de esta presentación es ayudarlo a ver de donde viene el financiamiento para su escuela y de qué manera se le permite gastarlo.

Asignaciones de Presupuesto Preliminares

- Cada mes de enero, la oficina central del Distrito prepara una asignación de presupuesto preliminar para cada local escolar en forma de prospecto de 2 páginas:
 - Página de Asignaciones de la Weighted Student Formula (WSF)
 - Página del Resumen de Asignaciones
- El local de la escuela utiliza los datos de asignación de presupuesto preliminar para preparar el Presupuesto de la Localidad Escolar.
 - Este presupuesto apoya las actividades descritas en el Plan Académico de la escuela.

Asignaciones de Presupuesto Revisadas

- En septiembre, la oficina central del Distrito revisa la asignación del presupuesto para cada localidad escolar.
- Las revisiones están basadas en:
 - Cambios en el financiamiento estatal y federal.
 - Matriculación actual en la escuela.
- Las asignaciones del presupuesto final también son enviadas a la escuela en forma de prospecto de dos páginas.
 - El mismo formato que el de las Asignaciones de Presupuesto Preliminar.

Página de Asignaciones de la WSF

- La Asignación de la Weighted Student Formula (WSF) está en la primera página del prospecto.
- La asignación de la WSF:
 - Proporciona financiamiento a cada localidad escolar.
 - Está basada principalmente en la matriculación en cada nivel de grado.
 - También incluye financiamiento adicional para los estudiantes con características especiales.
- La asignación de la WSF incluye:
 - Fondos de la Fundación
 - Financiamiento para Educación Básica
 - Fondos suplementarios para los estudiantes con necesidades adicionales
 - Plan de Financiamiento a Corto Plazo

Elementary School A Preliminary Weighted Student Formula and Consent Decree Allocation for SY 2007-08

Enrollment											
Grade Levels	Total	ELL				Special Education Enrollment					
	Enrollment	LTNR	Beg. / Int.	Adv. / Trans	Total	SES	RSP	SDC-NS	SDC-S	Total	
Kindergarten	80		31		31	25	1		1	2	
Primary (1-3)	279		82	38	120	87	12		5	17	
Intermediate (4-5)	227		25	13	38	71	12		5	17	
Middle School (6-8)											
High School (9-12)											
Total	586		138	51	189	183	25		11	36	
\$2,761.29											
Grade Levels			SES		Total		Special Education Dollars				
							RSP	SDC-NS	SDC-S	Total	
Kindergarten					200	\$ 6,223	\$ 306,224	\$ 27	\$ -	\$ 87	\$ 114
Primary (1-3)					290	21,702	1,068,624	321		435	756
Intermediate (4-5)					1,015	17,657	651,485	321		435	756
Middle School (6-8)											
High School (9-12)											
Total Student Allocation	\$ 1,945,247	\$ -	\$ 27,600	\$ 7,905	\$ 35,505	\$ 45,582	2,026,334	\$ 670	\$ -	\$ 957	\$ 1,626
Foundation Allocation "Floor Plan" Funds							171,838				
Total Weighted Student Formula Allocation (Excluding Special Education)							\$ 2,198,172	VSF Sp. Ed. Allocation		\$ 1,626	
Consent Decree Allocation							\$ 25,827				

Los fondos de la "Fundación" cubren los pagos para el personal administrativo y de oficina

Foundation Allocation
"Floor Plan" Funds

171,838

Elementary School A Preliminary Weighted Student Formula and Consent Decree Allocation for SY 2007-08

Enrollment											
Grade Levels	Total	ELL				Special Education Enrollment					
	Enrollment	LTNR	Beg. / Int.	Adv. / Trans	Total	SES	RSP	SDC-NS	SDC-S	Total	
Kindergarten	80		31		31	25	1		1	2	
Primary (1-3)	279		82	38	120	87	12		5	17	
Intermediate (4-5)	227		25	13	38	71	12		5	17	
Middle School (6-8)											
High School (9-12)											
Total	586		138	51	189	183	25		11	36	
Allocation of Dollars Based on Base Funding Factor of \$2,761.29											
Grade Levels	Basic	ELL				Special Education Dollars					
	Education	LTNR	Beg. / Int.	Adv. / Trans	Total	SES	Total	RSP	SDC-NS	SDC-S	Total
	\$ 293,801	\$ -	\$ 6,200	\$ -	\$ 6,200	\$ 6,223	\$ 306,224	\$ 27	\$ -	\$ 87	\$ 114
	1,024,632		16,400	5,890	22,290	21,702	1,068,624	321		435	756
	626,813		5,000	2,015	7,015	17,657	651,485	321		435	756
High School (9-12)											
Total Student Allocation	\$ 1,945,247	\$ -	\$ 27,600	\$ 7,905	\$ 35,505	\$ 45,582	2,026,334	\$ 670	\$ -	\$ 957	\$ 1,626
Foundation Allocation							171,838				
"Floor Plan" Funds											
							WSF Sp. Ed. Allocation				\$ 1,626
							\$ 2,198,172				
							\$ 25,827				

Matriculación total

Total de fondos para "Educación Básica" (nota: el financiamiento es ponderado por nivel de grado)



Elementary School A

Weighted Student Formula and Consent Decree Allocation for SY 2007-08

Categorías de Estudiantes de Inglés

Enrollment						Special Education Enrollment				
Grade Levels	Enrollment	ELL			SES	RSP	SDC-NS	SDC-S	Total	
		LTNR	Beg. / Int.	Adv. / Trans						Total
Kindergarten	80		31		31	25		1	1	2
Primary (1-3)	279		82	38	120	87		12	5	17
Intermediate (4-5)	227		25	13	38	71		12	5	17
Middle School (6-8)										
High School (9-12)										
Total			138	51	189	183		25	11	36

Cantidad total de Estudiantes de Inglés

Based on Base Funding Factor of \$2,761.29

Grade	Enrollment	ELL			SES	Total	Special Education Dollars				
		RSP	Beg. / Int.	Adv. / Trans			Total	RSP	SDC-NS	SDC-S	Total
Kindergarten		-	\$ 6,200	-	\$ 6,200	\$ 6,223	\$ 306,224	\$ 27	-	\$ 87	\$ 114
Primary			16,400	5,890	22,290	21,702	1,068,624	321		435	756
Intermediate (4-5)	626,813		5,000	2,015	7,015	17,657	651,485	321		435	756
Middle School (6-8)											
High School (9-12)											
Total Student Allocation	\$ 1,945,247	-	\$ 27,600	\$ 7,905	\$ 35,505	\$ 45,582	2,026,334	\$ 670	-	\$ 957	\$ 1,626
Foundation Allocation							171,838				
"Floor Plan" Funds											

Total de fondos adicionales para los Estudiantes de Inglés

Total Weighted Allocation						\$ 2,198,172	VSF Sp. Ed. Allocation	\$ 1,626
Consent Decree Allocation						\$ 25,827		

Elementary School A

Preliminary Weighted Student Formula and Consent Decree Allocation for SY 2007-08


Enrollment										
Grade Levels	Total	ELL				Special Education Enrollment				
	Enrollment	LTNR	Beg. / Int.	Adv. / Trans	Total	SES	RSP	SDC-NS	SDC-S	Total
Kindergarten	80		31		31	25	1		1	2
Primary (1-3)	279		82	38	120	87	12		5	17
Intermediate (4-5)	227		25	13	38	71	12		5	17
Middle School (6-8)										
High School (9-12)										
Total	586		138	51	189	183	25		11	36
Allocation of Dollars Based on Base Funding Factor of \$2,761.29										
Grade Levels	Total	SES	Total	Special Education Dollars						
				RSP	SDC-NS	SDC-S	Total			
Kindergarten	6,200	\$ 6,223	\$ 306,224	\$ 27	\$ -	\$ 87	\$ 114			
Primary (1-3)	22,290	21,702	1,068,624	321		435	756			
Intermediate (4-5)	7,015	17,657	651,485	321		435	756			
Middle School (6-8)										
High School (9-12)										
Total Student Alloc.	35,505	\$ 45,582	2,026,334	\$ 670	\$ -	\$ 957	\$ 1,626			
Foundation Allotment			171,838							
"Floor Plan" Funds										
Total Weighted Student Formula Allocation (Excluding Special Education)			\$ 2,198,172	VSF Sp. Ed. Allocation			\$ 1,626			
Consent Decree Allocation			\$ 25,827							

Si es necesario, se añaden los fondos del "Plan de Financiamiento a Corto Plazo", para asegurar que cada escuela pueda cumplir con los niveles básicos de personal.

Elementary School A Preliminary Weighted Student Formula and Consent Decree Allocation for SY 2007-08

Enrollment											
Grade Levels	Total	ELL				Special Education Enrollment					
	Enrollment	LTNR	Beg. / Int.	Adv. / Trans	Total	SES	RSP	SDC-NS	SDC-S	Total	
Kindergarten	80		31		31	25	1		1	2	
Primary (1-3)	279		82	38	120	87	12		5	17	
Intermediate (4-5)	227		25	13	38	71	12		5	17	
Middle School (6-8)											
High School (9-12)											
Total	586		138	51	189	183	25		11	36	
Allocation of Dollars Based on Base Funding Factor of \$2,761.29											
Grade Levels	Basic	ELL				Special Education Dollars					
	Education	LTNR	Beg. / Int.	Adv. / Trans	Total	SES	Total	RSP	SDC-NS	SDC-S	Total
Kindergarten	\$ 293,801						\$ 306,224	\$ 27	\$ -	\$ 87	\$ 114
Primary (1-3)	1,024,632						1,068,624	321		435	756
Intermediate (4-5)	626,813						651,485	321		435	756
Middle School (6-8)											
High School (9-12)											
Total Student Allocation	\$ 1,945,247						2,026,334	\$ 670	\$ -	\$ 957	\$ 1,626
Foundation Allocation "Floor Plan" Funds							171,838				
Total Weighted Student Formula Allocation (Excluding Special Education)							\$ 2,198,172	SF Sp. Ed. Allocation		\$ 1,626	
Consent Decree Allocation							\$ 25,827				

Total de fondos de la
Weighted Student Formula
(WSF)



\$ 2,198,172

Cómo Gastar los Fondos de la WSF

- Los fondos de la WSF deben ser utilizados primero para financiar el Programa Central, el cual incluye:
 - La cantidad mínima requerida de administradores.
 - Un profesor por cada sala de clases.
 - Un secretario o empleado.
- Si su escuela dispone de fondos adicionales de la WSF, estos:
 - Pueden ser gastados en “cualquier propósito legítimo para respaldar los logros del estudiante.”
 - Deberían ser gastados en apoyar las prioridades específicas identificadas en el Plan.

Comparación de Dos Escuelas: WSF


- Dos escuelas con niveles de matriculación similares pueden tener una diferencia en sus asignaciones de la WSF:
 - La Escuela Primaria B tiene más estudiantes ELL y estudiantes provenientes de familias de bajos ingresos.

	Escuela Primaria A	Escuela Primaria B
Matriculación Proyectada	586	627
Fondos de la Weighted Student Formula (excluyendo Educación Especial)	\$2.198 millones	\$2.474 millones
\$ Promedio Por Alumno	\$3751	\$3946

Elementary School A Preliminary Weighted Student Formula and Consent Decree Allocation for SY 2007-08

Enrollment											
Grade Levels	Total	ELL				Special Education Enrollment					
	Enrollment	LTNR	Beg. / Int.	Adv. / Trans	Total	SES	RSP	SDC-NS	SDC-S	Total	
Kindergarten	80		31		31	25	1		1	2	
Primary (1-3)	279		82	38	120	87	12		5	17	
Intermediate (4-5)	227		25	13	38	71	12		5	17	
Middle School (6-8)											
High School (9-12)											
Total	586		138	51	189	183	25		11	36	
Allocation of Dollars Based on Base Funding Factor of \$2,761.29											
Grade Levels	Basic	ELL				Special Education Dollars					
	Education	LTNR	Beg. / Int.	Adv. / Trans	Total	SES	Total	RSP	SDC-NS	SDC-S	Total
Kindergarten	\$ 293,801						\$ 306,224	\$ 27	\$ -	\$ 87	\$ 114
Primary (1-3)	1,024,632						1,068,624	321		435	756
Intermediate (4-5)	626,813						651,485	321		435	756
Middle School (6-8)											
High School (9-12)											
Total Student Allocation	\$ 1,945,247						2,026,334	\$ 670	\$ -	\$ 957	\$ 1,626
Foundation Allocation "Floor Plan" Funds							171,838				
Total Weighted Student Formula Allocation (Excluding Special Education)							\$ 2,198,172	SF Sp. Ed. Allocation		\$ 1,626	
Consent Decree Allocation							\$ 25,827				

Total de fondos de la
Weighted Student Formula
(WSF)




\$ 2,198,172

Elementary School B

Preliminary Weighted Student Formula and Consent Decree Allocation for SY 2007-08

Enrollment											
Grade Levels	Total	ELL				Special Education					
	Enrollment	LTNR	Beg. / Int.	Adv. / Trans	Total	SES	RSP	SDC-NS	SDC-S	Total	
Kindergarten	100		86		86	76			2	2	
Primary (1-3)	318		144	59	203	243	15	2	5	22	
Intermediate (4-5)	209		63	23	86	160	19	6	6	31	
Middle School (6-8)											
High School (9-12)											
Total	627		293	82	375	479	34	8	13	55	
Allocation of Dollars Based on Base Funding Factor of \$2,761.29											
Grade Levels	Basic	ELL				Special Education					
	Education	LTNR	Beg. / Int.	Adv. / Trans	Total	SES	Total	RSP	SDC-NS	SDC-S	Total
Kindergarten	\$ 367,252				\$ 403,438		\$ 403,438	\$ -	\$ -	\$ 174	\$ 174
Primary (1-3)	1,167,860				1,266,183		1,266,183	402	99	435	935
Intermediate (4-5)	577,110				632,957		632,957	509	297	522	1,327
Middle School (6-8)											
High School (9-12)											
Total Student Allocation	\$ 2,112,222				\$ 2,302,578		\$ 2,302,578	\$ 911	\$ 396	\$ 1,130	\$ 2,437
Foundation Allocation							171,838				
"Floor Plan" Funds											
Total Weighted Student Formula Allocation (Excluding Special Education)							\$ 2,474,416	SF Sp. Ed. Allocation		\$ 2,437	
Consent Decree Allocation							\$ 253,345				

Total de fondos de la
Weighted Student Formula
(WSF)



\$ 2,474,416

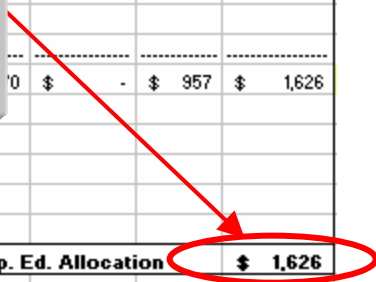
Asignación de la WSF para Educación Especial

- Los Fondos Adicionales son asignados a cada localidad escolar basándose en la matriculación en Educación Especial.
- La Asignación de la WSF para Educación Especial debe ser utilizada:
 - Para respaldar la instrucción de estudiantes de Educación Especial.
 - Para suministros y desarrollo profesional.
- Ya que estos fondos de la WSF para Educación Especial provienen de una fuente diferente, no están incluidos en la cantidad Total de Asignaciones de la WSF.

Elementary School A Preliminary Weighted Student Formula and Consent Decree Allocation for SY 2007-08

Enrollment											
Grade Levels	Total	ELL				Special Education Enrollment					
	Enrollment	LTNR	Beg. / Int.	Adv. / Trans	Total	SES	RSP	SDC-NS	SDC-S	Total	
Kindergarten	80		31		31	25	1		1	2	
Primary (1-3)	279		82	38	120	87	12		5	17	
Intermediate (4-5)	227		25	13	38	71	12		5	17	
Middle School (6-8)											
High School (9-12)											
Total	586		138	51	189	183	25		11	36	
Allocation of Dollars Based on Base Funding Factor of \$2,761.29											
Grade Levels	Basic	ELL				Special Education Dollars					
	Education	LTNR	Beg. / Int.	Adv. / Trans	Total	SES	Total	RSP	SDC-NS	SDC-S	Total
Kindergarten	\$ 293,801	\$ -	\$ 6,200	\$ -	\$ 6,200	25	\$ 69,282	\$ 27	\$ -	\$ 87	\$ 114
Primary (1-3)	1,024,632		16,400		16,400	87	239,430	21		435	756
Intermediate (4-5)	626,813		5,000		5,000	71	195,411	21		435	756
Middle School (6-8)											
High School (9-12)											
Total Student Allocation	\$ 1,945,247	\$ -	\$ 27,600	\$ -	\$ 27,600	183	\$ 507,124	70	\$ -	\$ 957	\$ 1,626
Foundation Allocation							171,838				
"Floor Plan" Funds											
Total Weighted Student Formula Allocation (Excluding Special Education)						\$ 2,198,172	VSF Sp. Ed. Allocation		\$ 1,626		
Consent Decree Allocation						\$ 25,827					

Los fondos adicionales son asignados basándose en la matriculación de Educación Especial



Página de Resumen de Asignaciones

- El Resumen de Asignaciones se encuentra en la página 2 del prospecto.
- El Resumen de Asignaciones enumera dos tipos de financiamiento:
 - Fondos sin restricción
 - Fondos con restricción

Fondos sin Restricción

- Los fondos sin restricción financian primero el Programa Central.
- Los fondos sin restricción luego:
 - Pueden ser gastados en “cualquier propósito legítimo que respalde los logros del estudiante.”
 - Deberían ser gastados en apoyar las prioridades específicas identificadas en el Plan.
- Los fondos sin restricción incluyen:
 - Asignación de la WSF (excluyendo Educación Especial).
 - Concesión de Bloque Discrecional.
 - Nota: Esta concesión consistió en un financiamiento por una sola vez proporcionado por el estado, el cual finaliza en 2007-08. El financiamiento de la concesión por una sola vez no es previsible. Debería gastarse en adquisiciones que se realizan una sola vez, tales como equipos, en vez de ser utilizado en gastos corrientes, tales como salarios para los profesores.

**Elementary School B
Preliminary Allocations
SY 2007-2008**

Funding Source	Site Amount
WSF	\$ 2,474,416
WSF Special Ed	\$ 2,437
Consent Decree	\$ 253,345
Title I	\$ 147,020
SCE	\$ -
LEP	\$ 73,932
SIP	\$ 82,465

	\$ 3,033,615
<i>Other Local Funding Sources</i>	
Proposition H Arts	\$ 9,342
Proposition H Sports	\$ -
Proposition H Libraries	\$ -

	\$ 9,342
<i>New State Funding Sources</i>	
Art, Music, & PE Education Equipment*	\$ 23,842
Instructional Materials, Library & Technology*	\$ 7,655
Discretionary Block Grant (Remaining 25%)*	\$ 11,016

	\$ 42,314
	=====
Grand Total	\$ 3,085,270
*One-time funding, but can be carried over from year to year	

La asignación de la **WSF** proporciona fondos generales a la localidad escolar.



**Elementary School B
Preliminary Allocations
SY 2007-2008**

Funding Source	Site Amount
WSF	\$ 2,474,416
WSF Special Ed	\$ 2,437
Consent Decree	\$ 253,345
Title I	\$ 147,020
SCE	\$ -
LEP	\$ 73,932
SIP	\$ 82,465

	\$ 3,033,615
<i>Other Local Funding Sources</i>	
Proposition H Arts	\$ 9,342
Proposition H Sports	\$ -
Proposition H Libraries	\$ -

	\$ 9,342
<i>New State Funding Sources</i>	
Art, Music, & PE Education Equipment*	\$ 23,642
Instructional Materials, Library & Technology*	\$ 7,655
Discretionary Block Grant (Remaining 25%)*	\$ 11,016

	\$ 42,314
	=====
Grand Total	\$ 3,085,270
*One-time funding, but can be carried over from year to year	

El SSC tiene amplia
discreción para gastar los
fondos de su concesión de
bloque.



Fondos con Restricción

- Los fondos provenientes de fuentes específicas pueden tener restricciones para usos específicos, tales como:
 - Complementar el programa central para:
 - Estudiantes provenientes de familias de bajos ingresos
 - Estudiantes con bajo rendimiento
 - Estudiantes de inglés
 - Proporcionar personal y materiales para artes, música, biblioteca, educación física, actividades internas y programa de atletismo.
 - Proporcionar suministros y desarrollo educativo para instrucción de Educación Especial.
- Gran parte de los fondos enumerados en la página del Resumen de Asignaciones son Fondos con Restricción.

**Elementary School B
Preliminary Allocations
SY 2007-2008**

Funding Source	Site Amount
WSF	\$ 2,474,416
WSF Special Ed	\$ 2,437
Consent Decree	\$ 253,345
Title I	\$ 147,020
SCE	\$ -
LEP	\$ 73,932
SIP	\$ 82,465

	\$ 3,033,615
<i>Other Local Funding Sources</i>	
Proposition H Arts	\$ 9,342
Proposition H Sports	\$ -
Proposition H Libraries	\$ -

	\$ 9,342
<i>New State Funding Sources</i>	
Art, Music, & PE Education Equipment*	\$ 23,842
Instructional Materials, Library & Technology*	\$ 7,655
Discretionary Block Grant (Remaining 25%)*	\$ 11,016

	\$ 42,314
	=====
Grand Total	\$ 3,085,270
*One-time funding, but can be carried over from year to year	

**Los fondos para
Educación Especial de la
WSF deben ser utilizados
para materiales de
Educación Especial y
desarrollo profesional.**

**Elementary School B
Preliminary Allocations
SY 2007-2008**

Funding Source	Site Amount
WSF	\$ 2,474,416
WSF Special Ed	\$ 2,437
Consent Decree	\$ 253,345
Title I	\$ 147,020
SCE	\$ -
LEP	\$ 73,932
SIP	\$ 82,465

	\$ 3,033,615
<i>Other Local Funding Sources</i>	
Proposition H Arts	\$ 9,342
Proposition H Sports	\$ -
Proposition H Libraries	\$ -

	\$ 9,342
<i>New State Funding Sources</i>	
Art, Music, & PE Education Equipment*	\$ 23,842
Instructional Materials, Library & Technology*	\$ 7,655
Discretionary Block Grant (Remaining 25%)*	\$ 11,016

	\$ 42,314
	=====
Grand Total	\$ 3,085,270
*One-time funding, but can be carried over from year to year	

Los fondos del **Decreto de Consentimiento** deben servir para respaldar la instrucción de estudiantes de bajo rendimiento y debe proporcionar un acceso igualitario a los programas de alta calidad.

**Elementary School B
Preliminary Allocations
SY 2007-2008**

Funding Source	Site Amount
WSF	\$ 2,474,416
WSF Special Ed	\$ 2,437
Consent Decree	\$ 253,345
Title I	\$ 147,020
SCE	\$ -
LEP	\$ 73,932
SIP	\$ 82,465

	\$ 3,033,615
Other Local Funding Sources	
Proposition H Arts	\$ 9,342
Proposition H Sports	\$ -
Proposition H Libraries	\$ -

	\$ 9,342
New State Funding Sources	
Art, Music, & PE Education Equipment*	\$ 23,642
Instructional Materials, Library & Technology*	\$ 7,655
Discretionary Block Grant (Remaining 25%)*	\$ 11,016

	\$ 42,314
	=====
Grand Total	\$ 3,085,270
*One-time funding, but can be carried over from year to year	

Los fondos del **Título I** deben ser gastados para *complementar* el programa académico central para los estudiantes provenientes de familias de bajos ingresos.

**Elementary School B
Preliminary Allocations
SY 2007-2008**

Funding Source	Site Amount
WSF	\$ 2,474,416
WSF Special Ed	\$ 2,437
Consent Decree	\$ 253,345
Title I	\$ 147,020
SCE	\$ -
LEP	\$ 73,932
SIP	\$ 82,465

	\$ 3,033,615
<i>Other Local Funding Sources</i>	
Proposition H Arts	\$ 9,342
Proposition H Sports	\$ -
Proposition H Libraries	\$ -

	\$ 9,342
<i>New State Funding Sources</i>	
Art, Music, & PE Education Equipment*	\$ 23,842
Instructional Materials, Library & Technology*	\$ 7,655
Discretionary Block Grant (Remaining 25%)*	\$ 11,016

	\$ 42,314
	=====
Grand Total	\$ 3,085,270

*One-time funding, but can be carried over from year to year

Los fondos del **SCE** (Educación Integral del Estado, State Comprehensive Education) deben utilizarse para *complementar* el programa académico central para estudiantes de bajo rendimiento.

Estos fondos se asignan solamente a escuelas intermedias y a escuelas secundarias.

**Elementary School B
Preliminary Allocations
SY 2007-2008**

Funding Source	Site Amount
WSF	\$ 2,474,416
WSF Special Ed	\$ 2,437
Consent Decree	\$ 253,345
Title I	\$ 147,020
SCE	\$ -
LEP	\$ 73,932
SIP	\$ 82,465

	\$ 3,033,615
<i>Other Local Funding Sources</i>	
Proposition H Arts	\$ 9,342
Proposition H Sports	\$ -
Proposition H Libraries	\$ -

	\$ 9,342
<i>New State Funding Sources</i>	
Art, Music, & PE Education Equipment*	\$ 23,842
Instructional Materials, Library & Technology*	\$ 7,655
Discretionary Block Grant (Remaining 25%)*	\$ 11,016

	\$ 42,314
	=====
Grand Total	\$ 3,085,270
*One-time funding, but can be carried over from year to year	

Los fondos para las personas con Capacidad Limitada del Idioma Inglés, (Limited English Proficient, LEP) deben utilizarse para complementar el programa académico central para Estudiantes de Inglés.

**Elementary School B
Preliminary Allocations
SY 2007-2008**

Funding Source	Site Amount
WSF	\$ 2,474,416
WSF Special Ed	\$ 2,437
Consent Decree	\$ 253,345
Title I	\$ 147,020
SCE	\$ -
LEP	\$ 73,932
SIP	\$ 82,465

	\$ 3,033,615
<i>Other Local Funding Sources</i>	
Proposition H Arts	\$ 9,342
Proposition H Sports	\$ -
Proposition H Libraries	\$ -

	\$ 9,342
<i>New State Funding Sources</i>	
Art, Music, & PE Education Equipment*	\$ 23,842
Instructional Materials, Library & Technology*	\$ 7,655
Discretionary Block Grant (Remaining 25%)*	\$ 11,016

	\$ 42,314
	=====
Grand Total	\$ 3,085,270
*One-time funding, but can be carried over from year to year	

Los fondos del Programa de Mejoramiento Escolar (School Improvement Program, **SIP**) deben utilizarse para mejorar la instrucción para todos los estudiantes.

**Elementary School B
Preliminary Allocations
SY 2007-2008**

Funding Source	Site Amount
WSF	\$ 2,474,416
WSF Special Ed	\$ 2,437
Consent Decree	\$ 253,345
Title I	\$ 147,020
SCE	\$ -
LEP	\$ 73,932
SIP	\$ 82,465

	\$ 3,033,615
<i>Other Local Funding Sources</i>	
Proposition H Arts	\$ 9,342
Proposition H Sports	\$ -
Proposition H Libraries	\$ -

	\$ 9,342
<i>New State Funding Sources</i>	
Art, Music, & PE Education Equipment*	\$ 23,842
Instructional Materials, Library & Technology*	\$ 7,655
Discretionary Block Grant (Remaining 25%)*	\$ 11,016

	\$ 42,314
	=====
Grand Total	\$ 3,085,270
*One-time funding, but can be carried over from year to year	

Los fondos de la **Prop H Arts** deben utilizarse para proporcionar personal y materiales para artes, música, biblioteca, educación física, actividades internas y programas de atletismo.**

**Ver Nota de Financiamiento



**Elementary School B
Preliminary Allocations
SY 2007-2008**

Funding Source	Site Amount
WSF	\$ 2,474,416
WSF Special Ed	\$ 2,437
Consent Decree	\$ 253,345
Title I	\$ 147,020
SCE	\$ -
LEP	\$ 73,932
SIP	\$ 82,465

	\$ 3,033,615
<i>Other Local Funding Sources</i>	
Proposition H Arts	\$ 9,342
Proposition H Sports	\$ -
Proposition H Libraries	\$ -

	\$ 9,342
<i>New State Funding Sources</i>	
Art, Music, & PE Education Equipment*	\$ 23,642
Instructional Materials, Library & Technology*	\$ 7,655
Discretionary Block Grant (Remaining 25%)*	\$ 11,016

	\$ 42,314
	=====
Grand Total	\$ 3,085,270
*One-time funding, but can be carried over from year to year	

Esta concesión de bloque debe utilizarse para financiar el desarrollo profesional y equipos o suministros relacionados con instrucción de Artes, Música o Educación Física.**

**Ver Nota de Financiamiento



**Elementary School B
Preliminary Allocations
SY 2007-2008**

Funding Source	Site Amount
WSF	\$ 2,474,416
WSF Special Ed	\$ 2,437
Consent Decree	\$ 253,345
Title I	\$ 147,020
SCE	\$ -
LEP	\$ 73,932
SIP	\$ 82,465

	\$ 3,033,615
<i>Other Local Funding Sources</i>	
Proposition H Arts	\$ 9,342
Proposition H Sports	\$ -
Proposition H Libraries	\$ -

	\$ 9,342
<i>New State Funding Sources</i>	
Art, Music, & PE Education Equipment*	\$ 8,842
Instructional Materials, Library & Technology*	\$ 7,655
Discretionary Block Grant (Remaining 25%)*	\$ 11,016

	\$ 42,314
	=====
Grand Total	\$ 3,085,270
*One-time funding, but can be carried over from year to year	

Esta concesión de bloque debe utilizarse para financiar material instructivo y materiales para la biblioteca o para tecnología educativa.**

**Ver Nota de Financiamiento



**Nota de Financiamiento

- Muchos de los fondos de la Propuesta H y de los fondos de concesión de bloque estatal son asignados directamente a las localidades escolares, pero ...
- Las escuelas necesitan gastar estos fondos de acuerdo a los planes de largo alcance del Distrito para:
 - Deportes
 - Bibliotecas
 - Artes
 - Música
- Los requerimientos para las localidades escolares que gastan los fondos de la Propuesta H y de la concesión de bloque estatal son actualizados cada año.
 - Para más detalles sobre los requerimientos actuales de la Propuesta H y de la concesión de bloque estatal, sírvase remitirse a *Desarrollo del Plan Académico* y a la *Guía de Presupuesto Basado en la Localidad*.

Comparación entre Dos Escuelas: Total de Asignaciones

- Dos escuelas con niveles de matriculación similares pueden tener una diferencia significativa en el total de sus asignaciones de presupuesto:
 - La WSF proporciona fondos adicionales para los estudiantes ELL y para los estudiantes provenientes de familias de bajos ingresos.
 - Los fondos estatales y federales proporcionan financiamiento adicional para los estudiantes ELL, para los estudiantes provenientes de familias de bajos ingresos y para los estudiantes de bajo rendimiento.

Comparación entre Dos Escuelas: Total de Asignaciones

	Escuela Primaria A	Escuela Primaria B
Matriculación Proyectada	586	627
Total de Fondos Asignados por el Distrito	\$2.399 millones	\$3.085 millones
\$ Promedio Por Alumno	\$4094	\$4920

Preliminary Allocations

SY 2007-08

Elementary School A

Elementary School B

Funding Source	Site Amount	Site Amount
WSF	\$ 2,198,172	\$ 2,474,416
WSF Special Ed	\$ 1,626	\$ 2,437
Consent Decree	\$ 25,827	\$ 253,345
Title I	\$ -	\$ 147,020
SCE	\$ -	\$ -
LEP	\$ 43,954	\$ 73,932
SIP	\$ 79,900	\$ 82,465
	-----	-----
	\$ 2,349,480	\$ 3,033,615
Other Local Funding Sources		
Proposition H Arts	\$ 9,051	\$ 9,342
Proposition H Sports	\$ -	\$ -
Proposition H Libraries	\$ -	\$ -
	-----	-----
	\$ -	\$ -
New State Funding Sources		
Art, Music, & PE Education Equipment*	\$ -	\$ -
Instructional Materials, Library & Technology*	\$ 7,155	\$ 7,655
Discretionary Block Grant (Remaining 25%)*	\$ 10,723	\$ 11,016
	-----	-----
	\$ 39,974	\$ 42,314
	-----	-----
Grand Total	\$ 2,398,505	\$ 3,085,270

El total de los fondos asignados por el Distrito a cada localidad escolar

